



- ▶ Fabrication **sur mesure**
- ▶ Toile standard PVC 680gr/m²
- ▶ Ourlet sur le pourtour et oeillets inox Ø25mm intérieur
- ▶ Tubes de sécurité anti-chute tout les 1.20m + trous d'évacuation des eaux pluviales

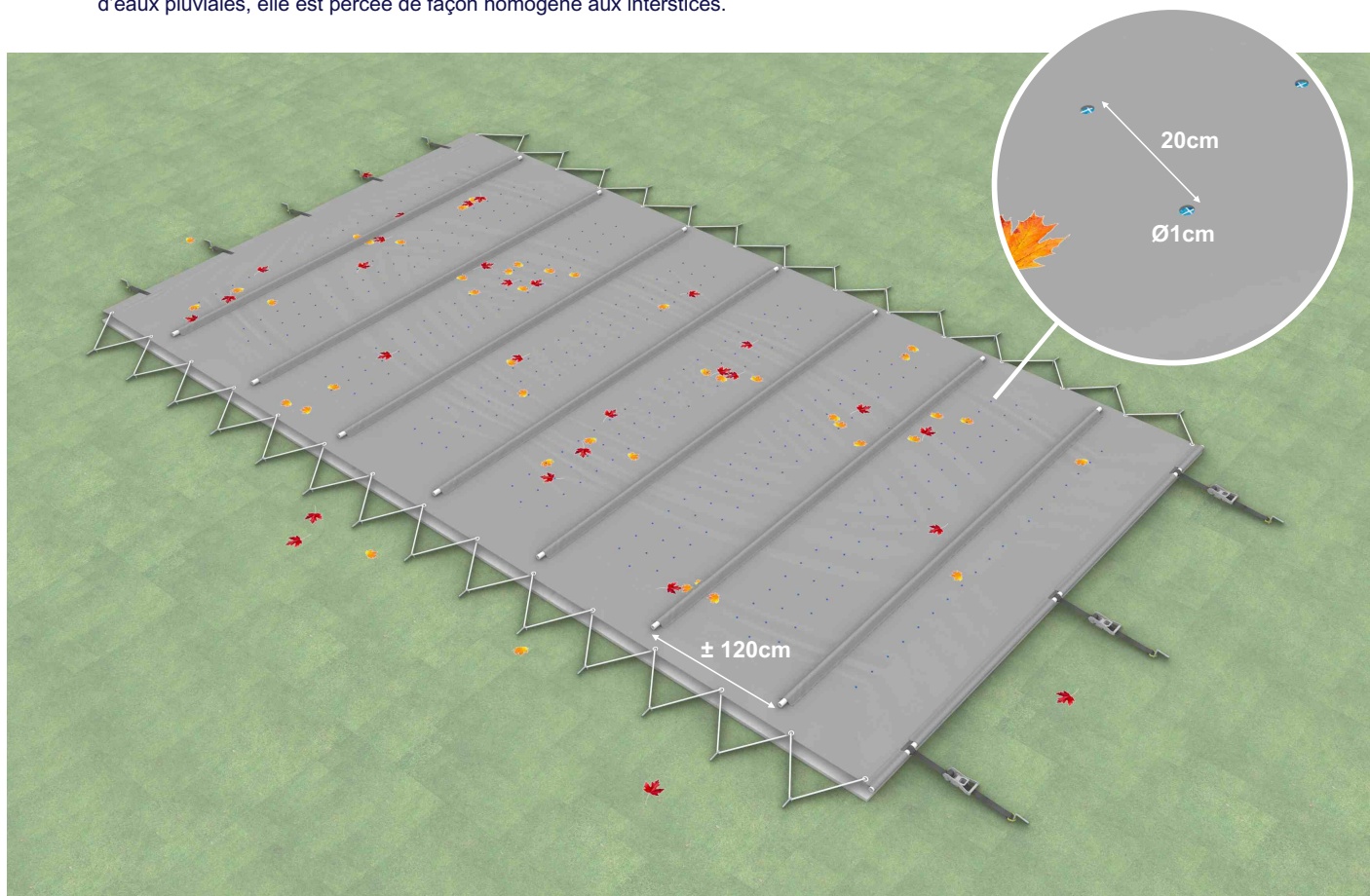
Besoin d'une information supplémentaire?

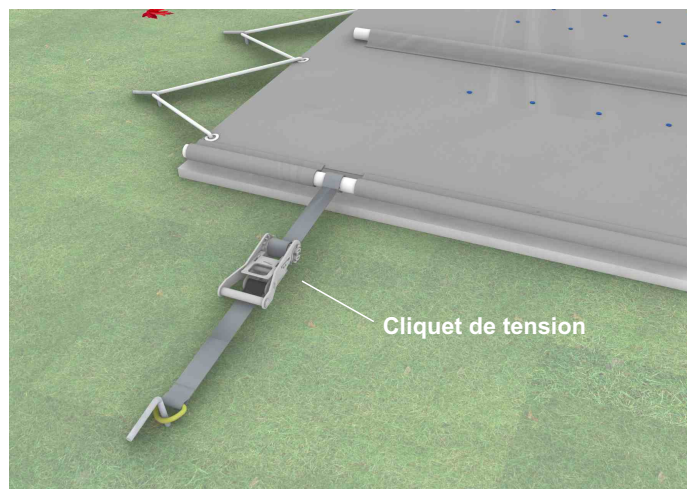
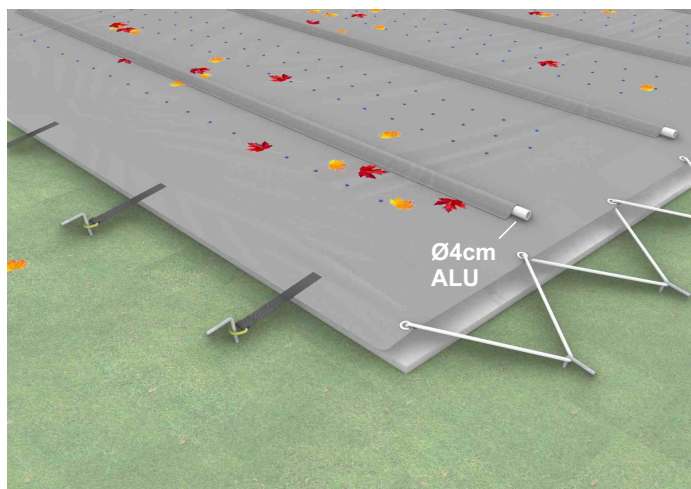
+32 (0)87 88 33 66

info@schreiber.be

1. TENSION DE LA BÂCHE D'HIVERNAGE SÉCURISÉE


Cette bâche d'hivernage est une couverture de sécurité pour piscine enterrée. Elle est destinée à empêcher l'accès aux enfants de moins de 5 ans. Elle est équipée sur les largeurs de sangles et des cliquets afin d'obtenir une tension optimale. Afin d'éviter les poches d'eaux pluviales, elle est percée de façon homogène aux interstices.






2. ANCRAGES DISPONIBLES

Piquet d'ancrage
en acier galva



Longueur 50cm
Herbe, terre, ...

Ancrage télescopique
en laiton




Béton, carrelage, ...

Ancrage télescopique
en bronze



Bois

Crochet & Poulie



3. ENTOILAGE

Toile standard PVC 680gr/m²

CRÈME
± RAL 1015

CHAMPAGNE
± RAL 1013

SABLE
± RAL 1019

TAUPE
± RAL 7013

BRUN
± RAL 8017

VERT FONCÉ
± RAL 6005

GRIS CLAIR
± RAL 7040

GRIS
± RAL 7037

GRIS ANTHRACITE
± RAL 7016

NOIR
± RAL 9017

BLEU FONCÉ
± RAL 5002